




Municipio de Atarjea, Gto.
Estado Analítico del Ejercicio del Presupuesto de Egresos
Clasificación por Objeto del Gasto (Capítulo y Concepto)
Del 1 de Enero AL 31 DE DICIEMBRE DEL 2021

Concepto	Egresos					Subejercicio
	Aprobado	Ampliaciones/ (Reducciones)	Modificado	Devengado	Pagado	
	1	2	3 = (1 + 2)	4	5	6 = (3 - 4)
Servicios Personales	18,434,460.60	-631,488.27	17,802,972.33	17,271,325.05	17,271,325.05	531,647.28
Remuneraciones al Personal de Carácter Permanente	13,907,435.58	-1,527,662.63	12,379,772.95	12,202,577.65	12,202,577.65	177,195.30
Remuneraciones al Personal de Carácter Transitorio	1,266,558.32	591,630.27	1,858,188.59	1,760,633.15	1,760,633.15	97,555.44
Remuneraciones Adicionales y Especiales	2,279,230.71	-53,581.75	2,225,648.96	2,044,426.64	2,044,426.64	181,222.32
Seguridad Social	0.00	0.00	0.00	0.00	0.00	0.00
Otras Prestaciones Sociales y Económicas	981,235.99	358,125.84	1,339,361.83	1,263,687.61	1,263,687.61	75,674.22
Provisiones	0.00	0.00	0.00	0.00	0.00	0.00
Pago de Estímulos a Servidores Públicos	0.00	0.00	0.00	0.00	0.00	0.00
Materiales Y Suministros	7,761,945.52	3,576,076.91	11,338,022.43	11,047,832.62	11,047,832.62	290,189.81
Materiales de Administración, Emisión de Documentos y Artículos Oficiales	373,321.81	-4,116.19	369,205.62	350,269.04	350,269.04	18,936.58
Alimentos y Utensilios	484,193.68	69,067.94	553,251.62	520,919.87	520,919.87	32,331.75
Materias Primas y Materiales de Producción y Comercialización	0.00	150,000.00	150,000.00	61,523.84	61,523.84	88,476.16
Materiales y Artículos de Construcción y de Reparación	162,694.15	128,866.68	291,560.83	268,228.56	268,228.56	23,332.27
Productos Químicos, Farmacéuticos y de Laboratorio	21,424.50	-21,424.50	0.00	0.00	0.00	0.00
Combustibles, Lubricantes y Aditivos	4,707,285.38	1,631,095.98	6,338,381.36	6,266,467.00	6,266,467.00	71,914.36
Vestuario, Blancos, Prendas de Protección y Artículos Deportivos	81,948.70	-59,822.59	22,126.11	20,698.76	20,698.76	1,427.35
Materiales y Suministros Para Seguridad	0.00	0.00	0.00	0.00	0.00	0.00
Herramientas, Refacciones y Accesorios Menores	1,931,077.30	1,682,429.59	3,613,506.89	3,559,725.55	3,559,725.55	53,781.34
Servicios Generales	8,003,117.30	-338,577.73	7,664,539.57	7,015,008.54	7,015,008.54	649,531.03
Servicios Básicos	2,895,036.05	-460,179.32	2,434,856.73	2,380,794.74	2,380,794.74	54,061.99
Servicios de Arrendamiento	54,761.01	-19,461.01	35,300.00	33,500.00	33,500.00	1,800.00
Servicios Profesionales, Científicos, Técnicos y Otros Servicios	786,689.42	-542,188.01	244,501.41	242,351.96	242,351.96	2,149.45
Servicios Financieros, Bancarios y Comerciales	250,666.64	136,304.51	386,971.15	383,838.62	383,838.62	3,132.53
Servicios de Instalación, Reparación, Mantenimiento y Conservación	1,593,200.39	277,557.07	1,870,757.46	1,700,638.46	1,700,638.46	170,119.00
Servicios de Comunicación Social y Publicidad.	182,108.25	-10,201.79	171,906.46	169,542.97	169,542.97	2,363.49
Servicios de Traslado y Viáticos	851,088.21	-81,478.45	769,609.76	665,753.68	665,753.68	103,856.08
Servicios Oficiales	1,314,393.07	123,636.93	1,438,030.00	1,437,946.11	1,437,946.11	83.89
Otros Servicios Generales	75,174.26	237,432.34	312,606.60	642.00	642.00	311,964.60
Transferencias, Asignaciones, Subsidios Y Otras Ayudas	9,112,284.76	9,056,117.92	18,168,402.68	16,973,285.87	16,700,725.79	1,195,116.81
Transferencias Internas y Asignaciones al Sector Público	0.00	0.00	0.00	0.00	0.00	0.00
Transferencias al Resto del Sector Público	4,927,635.00	-638,767.00	4,088,868.00	4,088,750.52	4,088,750.52	117.48
Subsidios y Subvenciones	0.00	0.00	0.00	0.00	0.00	0.00
Ayudas Sociales	4,184,649.76	9,694,884.92	14,079,534.68	12,884,535.35	12,611,975.27	1,194,999.33
Pensiones y Jubilaciones	0.00	0.00	0.00	0.00	0.00	0.00
Transferencias a Fideicomisos, Mandatos y Otros Análogos	0.00	0.00	0.00	0.00	0.00	0.00
Transferencias a la Seguridad Social	0.00	0.00	0.00	0.00	0.00	0.00
Donativos	0.00	0.00	0.00	0.00	0.00	0.00
Bienes Muebles, Inmuebles E Intangibles	1,485,574.74	-1,219,851.62	265,723.12	254,718.34	254,718.34	11,004.78
Mobiliario y Equipo de Administración	179,430.11	-10,318.99	169,111.12	158,106.34	158,106.34	11,004.78
Mobiliario y Equipo Educativo y Recreativo	14,890.02	-14,890.02	0.00	0.00	0.00	0.00
Equipo e Instrumental Médico y de Laboratorio	0.00	0.00	0.00	0.00	0.00	0.00
Vehículos y Equipo de Transporte	1,178,347.50	-1,178,347.50	0.00	0.00	0.00	0.00
Equipo de Defensa y Seguridad	0.00	0.00	0.00	0.00	0.00	0.00
Maquinaria, Otros Equipos y Herramientas	59,345.86	-52,733.86	6,612.00	6,612.00	6,612.00	0.00
Activos Biológicos	0.00	0.00	0.00	0.00	0.00	0.00
Bienes Inmuebles	0.00	90,000.00	90,000.00	90,000.00	90,000.00	0.00
Activos Intangibles	53,561.25	-53,561.25	0.00	0.00	0.00	0.00

Inversión Pública	38,493,363.29	27,406,712.59	65,900,075.88	35,885,314.26	34,764,642.50	30,014,761.62
Obra Pública en Bienes de Dominio Público	38,423,176.63	26,734,327.25	65,157,503.88	35,842,742.26	34,722,070.50	29,314,761.62
Obra Pública en Bienes Propios	0.00	700,000.00	700,000.00	0.00	0.00	700,000.00
Proyectos Productivos y Acciones de Fomento	70,186.66	-27,614.66	42,572.00	42,572.00	42,572.00	0.00
Inversiones Financieras Y Otras Provisiones	0.00	0.00	0.00	0.00	0.00	0.00
Inversiones Para el Fomento de Actividades Productivas.	0.00	0.00	0.00	0.00	0.00	0.00
Acciones y Participaciones de Capital	0.00	0.00	0.00	0.00	0.00	0.00
Compra de Títulos y Valores	0.00	0.00	0.00	0.00	0.00	0.00
Concesión de Préstamos	0.00	0.00	0.00	0.00	0.00	0.00
Inversiones en Fideicomisos, Mandatos y Otros Análogos	0.00	0.00	0.00	0.00	0.00	0.00
Otras Inversiones Financieras	0.00	0.00	0.00	0.00	0.00	0.00
Provisiones para Contingencias y Otras Erogaciones Especiales	0.00	0.00	0.00	0.00	0.00	0.00
Participaciones Y Aportaciones	0.00	0.00	0.00	0.00	0.00	0.00
Participaciones	0.00	0.00	0.00	0.00	0.00	0.00
Aportaciones	0.00	0.00	0.00	0.00	0.00	0.00
Convenios	0.00	0.00	0.00	0.00	0.00	0.00
Deuda Pública	0.00	0.00	0.00	0.00	0.00	0.00
Amortización de la Deuda Pública	0.00	0.00	0.00	0.00	0.00	0.00
Intereses de la Deuda Pública	0.00	0.00	0.00	0.00	0.00	0.00
Comisiones de la Deuda Pública	0.00	0.00	0.00	0.00	0.00	0.00
Gastos de la Deuda Pública	0.00	0.00	0.00	0.00	0.00	0.00
Costo por Coberturas	0.00	0.00	0.00	0.00	0.00	0.00
Apoyos Financieros	0.00	0.00	0.00	0.00	0.00	0.00
Adeudos de Ejercicios Fiscales Anteriores (Adefas)	0.00	0.00	0.00	0.00	0.00	0.00
Total del Gasto	83,290,746.21	37,848,989.80	121,139,736.01	88,447,484.68	87,054,252.84	32,692,251.33




 María Elena Ramos Loyola
 Presidente Municipal


 C. P. Ceilina Lopez Martinez
 Tesorero Municipal

Tesorería




Municipio de Atarjea, Gto.
 Estado Analítico del Ejercicio del Presupuesto de Egresos
 Clasificación Económica (Por Tipo de Gasto)
 Del 1 de Enero AL 31 DE DICIEMBRE DEL 2021

Concepto	Egresos					
	Aprobado	Ampliaciones/ (Reducciones)	Modificado	Devengado	Pagado	Subejercicio
	1	2	3 = (1 + 2)	4	5	6 = (3 - 4)
Gasto Corriente	43,311,808.18	11,662,128.83	54,973,937.01	52,307,452.08	52,034,892.00	2,666,484.93
Gasto de Capital	39,978,938.03	26,186,860.97	66,165,799.00	36,140,032.60	35,019,360.84	30,025,766.40
Amortización de la Deuda y Disminución de Pasivos	0.00	0.00	0.00	0.00	0.00	0.00
Pensiones y Jubilaciones	0.00	0.00	0.00	0.00	0.00	0.00
Participaciones	0.00	0.00	0.00	0.00	0.00	0.00
Total del Gasto	83,290,746.21	37,848,989.80	121,139,736.01	88,447,484.68	87,054,252.84	32,692,251.33




 Maria Elena Ramos Loyola
 Presidente Municipal


 C.P. Celina Lopez Martinez
 Tesorero Municipal



Entidades Paraestatales y Fideicomisos No Empresariales y No Financieros	0.00	0.00	0.00	0.00	0.00	0.00	0.00	0.00	0.00
Instituciones Públicas de la Seguridad Social	0.00	0.00	0.00	0.00	0.00	0.00	0.00	0.00	0.00
Entidades Paraestatales Empresariales No Financieras con Participación Estatal Mayoritaria	0.00	0.00	0.00	0.00	0.00	0.00	0.00	0.00	0.00
Fideicomisos Empresariales No Financieros con Participación Estatal Mayoritaria	0.00	0.00	0.00	0.00	0.00	0.00	0.00	0.00	0.00
Entidades Paraestatales Empresariales Financieras Monetarias con Participación Estatal Mayoritaria	0.00	0.00	0.00	0.00	0.00	0.00	0.00	0.00	0.00
Entidades Paraestatales Financieras No Monetarias con Participación Estatal Mayoritaria	0.00	0.00	0.00	0.00	0.00	0.00	0.00	0.00	0.00
Fideicomisos Financieros Públicos con Participación Estatal Mayoritaria	0.00	0.00	0.00	0.00	0.00	0.00	0.00	0.00	0.00
Total del Gasto	0.00	0.00	0.00	0.00	0.00	0.00	0.00	0.00	0.00




[Handwritten signature]
 María Elena Ramos Loyola
 Presidente Municipal



[Handwritten signature]
 C. P. Céliña López Martínez
 Tesorero Municipal

Tesorería

Concepto	Egresos					Subejercicio 6 = (3 - 4)
	Aprobado 1	Ampliaciones/ (Reducciones) 2	Modificado 3 = (1 + 2)	Devengado 4	Pagado 5	
Gobierno						
Legislación	36,290,533.94	9,693,141.37	45,983,675.31	44,255,467.89	43,982,907.81	1,728,207.42
Justicia	2,928,689.36	68,326.12	2,997,015.48	2,992,384.50	2,992,384.50	4,630.98
Coordinación de la Política de Gobierno	0.00	0.00	0.00	0.00	0.00	0.00
Relaciones Exteriores	13,869,362.91	7,312,475.15	21,181,838.06	20,420,255.17	20,420,255.17	761,582.89
Asuntos Financieros y Hacendarios	0.00	0.00	0.00	0.00	0.00	0.00
Seguridad Nacional	1,903,538.74	-418,907.63	1,484,631.11	1,404,180.25	1,404,180.25	80,450.86
Asuntos de Orden Público y de Seguridad Interior	2,302,050.67	0.00	2,249,388.43	2,030,083.64	2,030,083.64	219,304.79
Otros Servicios Generales	15,266,892.26	2,783,909.97	18,070,802.23	17,408,564.33	17,136,004.25	662,237.90
Desarrollo Social						
Protección Ambiental	45,701,129.64	25,886,940.08	71,588,069.72	41,198,694.76	40,078,023.00	30,389,374.96
Vivienda y Servicios a la Comunidad	0.00	0.00	0.00	0.00	0.00	0.00
Salud	43,331,076.55	26,850,401.24	70,181,477.79	40,000,718.28	38,880,046.52	30,180,759.51
Recreación, Cultura y Otras Manifestaciones Sociales	0.00	0.00	0.00	0.00	0.00	0.00
Educación	2,370,053.09	-963,461.16	1,406,591.93	1,197,976.48	1,197,976.48	208,615.45
Protección Social	0.00	0.00	0.00	0.00	0.00	0.00
Otros Asuntos Sociales	0.00	0.00	0.00	0.00	0.00	0.00
Desarrollo Económico						
Asuntos Económicos, Comerciales y Laborales en General	1,299,082.63	2,268,908.35	3,567,990.98	2,993,322.03	2,993,322.03	574,668.95
Agropecuaria, Silvicultura, Pesca y Caza	1,299,082.63	2,268,908.35	3,567,990.98	2,993,322.03	2,993,322.03	574,668.95
Combustibles y Energía	0.00	0.00	0.00	0.00	0.00	0.00
Minería, Manufacturas y Construcción	0.00	0.00	0.00	0.00	0.00	0.00
Transporte	0.00	0.00	0.00	0.00	0.00	0.00
Comunicaciones	0.00	0.00	0.00	0.00	0.00	0.00
Turismo	0.00	0.00	0.00	0.00	0.00	0.00
Ciencia, Tecnología e Innovación	0.00	0.00	0.00	0.00	0.00	0.00
Otras Industrias y Otros Asuntos Económicos	0.00	0.00	0.00	0.00	0.00	0.00
Otras no Clasificadas en Funciones Anteriores						
Transacciones de la Deuda Pública / Costo Financiero de la Deuda	0.00	0.00	0.00	0.00	0.00	0.00
Transferencias, Participaciones y Aportaciones Entre Diferentes Niveles y Ordenes de Gobierno	0.00	0.00	0.00	0.00	0.00	0.00
Saneamiento del Sistema Financiero	0.00	0.00	0.00	0.00	0.00	0.00
Adeudos de Ejercicios Fiscales Anteriores	0.00	0.00	0.00	0.00	0.00	0.00
Total del Gasto	83,290,746.21	37,848,989.80	121,139,736.01	88,447,484.68	87,054,252.84	32,692,251.33



lopez ntr
C.P. Celina Lopez Martínez
Tesorero Municipal

[Signature]
Maria Elena Ramos Loyola
Presidente Municipal