





Municipio de Atarjea, Gto.
 Estado Analítico del Ejercicio del Presupuesto de Egresos
 Clasificación por Objeto del Gasto (Capítulo y Concepto)
 Del 1 de Enero al 31 de Diciembre de 2022

Concepto	Egresos					Subejercicio
	Aprobado	Ampliaciones/ (Reducciones)	Modificado	Devengado	Pagado	
	1	2	3 = (1 + 2)	4	5	
Servicios Personales	20,293,950.22	-1,663,676.69	18,630,273.53	18,135,943.02	18,130,843.02	494,430.51
Remuneraciones al Personal de Carácter Permanente	15,346,958.75	-1,026,023.53	14,320,935.22	13,941,138.01	13,941,138.01	379,797.21
Remuneraciones al Personal de Carácter Transitorio	1,470,690.67	309,998.75	1,780,689.42	1,678,339.38	1,673,339.38	102,350.06
Remuneraciones Adicionales y Especiales	2,541,127.49	-512,518.66	2,028,608.83	2,021,185.35	2,021,185.35	7,423.48
Seguridad Social	0.00	0.00	0.00	0.00	0.00	0.00
Otras Prestaciones Sociales y Económicas	935,173.31	-435,133.25	500,040.06	495,180.30	495,180.30	4,859.76
Previsiones	0.00	0.00	0.00	0.00	0.00	0.00
Pago de Estímulos a Servidores Públicos	0.00	0.00	0.00	0.00	0.00	0.00
Materiales Y Suministros	7,058,960.75	6,534,818.36	13,593,799.11	13,049,151.41	12,751,929.29	544,647.70
Materiales de Administración, Emisión de Documentos y Artículos Oficiales	244,068.00	323,421.67	567,489.67	540,283.58	540,283.58	27,206.09
Alimentos y Utensilios	466,421.75	326,723.20	793,144.95	728,330.19	728,330.19	64,814.76
Materias Primas y Materiales de Producción y Comercialización	0.00	17,540.00	17,540.00	14,882.63	14,882.63	2,657.37
Materiales y Artículos de Construcción y de Reparación	198,535.04	201,014.79	399,549.83	377,028.46	339,090.20	22,521.37
Productos Químicos, Farmacéuticos y de Laboratorio	5,470.00	51,615.45	57,085.45	51,395.45	51,395.45	5,690.00
Combustibles, Lubrificantes y Aditivos	3,751,253.71	4,146,161.96	7,897,415.67	7,572,995.85	7,396,658.79	324,419.82
Vestuario, Blancos, Prendas de Protección y Artículos Deportivos	154,732.25	21,652.53	176,384.78	129,309.20	129,309.20	47,075.58
Materiales y Suministros Para Seguridad	0.00	0.00	0.00	0.00	0.00	0.00
Herramientas, Refacciones y Accesorios Menores	2,238,500.00	1,446,688.76	3,685,188.76	3,634,926.05	3,551,979.25	50,262.71
Servicios Generales	8,324,889.97	4,231,571.39	12,556,461.36	11,953,838.40	11,806,480.40	602,622.96
Servicios Básicos	2,888,199.10	-203,463.81	2,684,735.29	2,550,194.17	2,515,686.17	134,541.12
Servicios de Arrendamiento	294,706.54	-159,532.62	135,173.92	127,048.00	132,048.00	8,125.92
Servicios Profesionales, Científicos, Técnicos y Otros Servicios	558,793.10	579,915.52	1,138,708.62	1,088,191.09	1,088,191.09	50,517.53
Servicios Financieros, Bancarios y Comerciales	422,518.02	318,985.48	741,503.50	711,589.74	711,589.74	29,913.76
Servicios de Instalación, Reparación, Mantenimiento y Conservación	1,665,446.88	1,159,131.02	2,824,577.90	2,543,963.24	2,495,713.24	280,814.66
Servicios de Comunicación Social y Publicidad	129,561.25	255,208.40	384,770.65	384,770.65	384,770.65	0.00
Servicios de Traslado y Viáticos	665,931.49	161,502.89	827,434.38	770,108.09	770,108.09	57,326.29
Servicios Oficiales	1,620,661.01	1,399,242.39	3,019,903.40	2,978,414.42	2,908,814.42	41,488.98
Otros Servicios Generales	79,072.58	720,581.12	799,653.70	799,559.00	799,559.00	94.70
Transferencias, Asignaciones, Subsidios Y Otras Ayudas	8,559,491.77	14,054,727.29	22,614,219.06	19,814,189.85	19,723,166.82	2,800,029.21
Transferencias Internas y Asignaciones al Sector Público	0.00	0.00	0.00	0.00	0.00	0.00
Transferencias al Resto del Sector Público	3,840,000.00	153,255.24	3,993,255.24	3,993,173.88	3,993,173.88	81.36
Subsidios y Subvenciones	0.00	0.00	0.00	0.00	0.00	0.00
Ayudas Sociales	4,719,491.77	13,901,472.05	18,620,963.82	15,821,015.97	15,729,992.94	2,799,947.85
Pensiones y Jubilaciones	0.00	0.00	0.00	0.00	0.00	0.00
Transferencias a Fideicomisos, Mandatos y Otros Análogos	0.00	0.00	0.00	0.00	0.00	0.00
Transferencias a la Seguridad Social	0.00	0.00	0.00	0.00	0.00	0.00
Donativos	0.00	0.00	0.00	0.00	0.00	0.00
Transferencias al Exterior	0.00	0.00	0.00	0.00	0.00	0.00
Bienes Muebles, Inmuebles E Intangibles	1,092,525.88	872,777.95	1,965,303.83	1,963,635.16	1,963,635.16	1,668.67
Mobiliario y Equipo de Administración	515,195.88	-205,015.52	310,180.36	309,293.69	309,293.69	886.67
Mobiliario y Equipo Educativo y Recreativo	0.00	0.00	0.00	0.00	0.00	0.00
Equipo e Instrumental Médico y de Laboratorio	0.00	89,341.47	89,341.47	89,341.47	89,341.47	0.00
Vehículos y Equipo de Transporte	435,600.00	1,129,400.00	1,565,000.00	1,565,000.00	1,565,000.00	0.00
Equipo de Defensa y Seguridad	0.00	0.00	0.00	0.00	0.00	0.00
Maquinaria, Otros Equipos y Herramientas	7,000.00	-6,218.00	782.00	0.00	0.00	782.00
Activos Biológicos	0.00	0.00	0.00	0.00	0.00	0.00
Bienes Inmuebles	113,250.00	-113,250.00	0.00	0.00	0.00	0.00
Activos Intangibles	21,480.00	-21,480.00	0.00	0.00	0.00	0.00
Inversión Pública	41,250,892.10	-1,716.78	41,249,175.32	23,827,284.48	21,475,352.85	17,421,890.84
Obra Pública en Bienes de Dominio Público	41,170,892.10	-6,884,103.82	34,286,788.28	21,512,220.98	19,160,289.35	12,774,567.30
Obra Pública en Bienes Propios	0.00	6,692,381.02	6,692,381.02	2,045,057.48	2,045,057.48	4,647,323.54
Proyectos Productivos y Acciones de Fomento	80,000.00	190,006.02	270,006.02	270,006.02	270,006.02	0.00
Inversiones Financieras Y Otras Provisiones	0.00	0.00	0.00	0.00	0.00	0.00
Inversiones Para el Fomento de Actividades Productivas	0.00	0.00	0.00	0.00	0.00	0.00
Acciones y Participaciones de Capital	0.00	0.00	0.00	0.00	0.00	0.00
Compra de Títulos y Valores	0.00	0.00	0.00	0.00	0.00	0.00
Concesión de Préstamos	0.00	0.00	0.00	0.00	0.00	0.00
Inversiones en Fideicomisos, Mandatos y Otros Análogos	0.00	0.00	0.00	0.00	0.00	0.00
Otras Inversiones Financieras	0.00	0.00	0.00	0.00	0.00	0.00
Provisiones para Contingencias y Otras Erogaciones Especiales	0.00	0.00	0.00	0.00	0.00	0.00
Participaciones Y Aportaciones	0.00	624,795.43	624,795.43	624,795.43	624,795.43	0.00
Participaciones	0.00	0.00	0.00	0.00	0.00	0.00
Aportaciones	0.00	0.00	0.00	0.00	0.00	0.00
Convenios	0.00	624,795.43	624,795.43	624,795.43	624,795.43	0.00
Deuda Pública	0.00	0.00	0.00	0.00	0.00	0.00
Amortización de la Deuda Pública	0.00	0.00	0.00	0.00	0.00	0.00
Intereses de la Deuda Pública	0.00	0.00	0.00	0.00	0.00	0.00
Comisiones de la Deuda Pública	0.00	0.00	0.00	0.00	0.00	0.00
Gastos de la Deuda Pública	0.00	0.00	0.00	0.00	0.00	0.00
Costo por Coberturas	0.00	0.00	0.00	0.00	0.00	0.00
Apoyos Financieros	0.00	0.00	0.00	0.00	0.00	0.00
Adeudos de Ejercicios Fiscales Anteriores (Adefas)	0.00	0.00	0.00	0.00	0.00	0.00
Total del Gasto	86,580,730.69	24,653,296.95	111,234,027.64	89,368,737.75	86,376,202.87	24,865,799.89

"Bajo protesta de decir verdad declaramos que los Estados Financieros y sus notas, son razonablemente correctos y son responsabilidad del emisor"


 María Elena Ramos Loyola
 Presidente Municipal


 C.P. Celina Lopez Medina
 Tesorero Municipal
ATARJEA, GTO.
 Tesorería




Municipio de Atarjea, Gto.


Estado Analítico del Ejercicio del Presupuesto de Egresos
Clasificación Económica (por Tipo de Gasto)
Del 1 de Enero al 31 de Diciembre de 2022

Concepto	Egresos					
	Aprobado	Ampliaciones/ (Reducciones)	Modificado	Devengado	Pagado	Subejercicio
	1	2	3 = (1 + 2)	4	5	6 = (3 - 4)
Gasto Corriente	44,237,312.71	23,157,440.35	67,394,753.06	62,953,022.68	62,412,419.53	4,441,730.38
Gasto de Capital	42,343,417.98	1,495,856.60	43,839,274.58	26,415,715.07	24,063,783.44	17,423,559.51
Amortización de la Deuda y Disminución de Pasivos	0.00	0.00	0.00	0.00	0.00	0.00
Pensiones y Jubilaciones	0.00	0.00	0.00	0.00	0.00	0.00
Participaciones	0.00	0.00	0.00	0.00	0.00	0.00
Total del Gasto	86,580,730.69	24,653,296.95	111,234,027.64	89,368,737.75	86,476,202.97	21,865,289.89

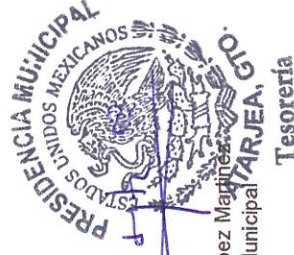
"Bajo protesta de decir verdad declaramos que los Estados Financieros y sus notas, son razonablemente correctos y son responsabilidad del emisor"



Maria Elena Ramos Lpyola
Presidente Municipal



C.P. Celina Lopez Magaña
Tesorero Municipal





Municipio de Atarjea, Gto.
Estado Analítico del Ejercicio del Presupuesto de Egresos
Clasificación Administrativa
Del 1 de Enero al 31 de Diciembre de 2022


Concepto	Egresos					Subejercicio
	Aprobado	Ampliaciones/ (Reducciones)	Modificado	Devengado	Pagado	
	1	2	3 = (1 + 2)	4	5	
31111-1110 H. AYUNTAMIENTO	2,909,427.36	58,009.03	2,967,436.39	2,908,455.84	2,908,455.84	58,980.55
31111-1310 PRESIDENCIA MUNICIPAL	10,837,159.89	12,900,619.71	23,737,779.60	21,825,476.57	21,641,388.74	1,912,303.03
31111-1340 CONTRALORIA MUNICIPAL	464,015.58	-74,896.41	389,119.17	366,421.13	366,421.13	22,698.04
31111-1350 SECRETARIA MUNICIPAL	1,309,084.42	-312,214.62	996,869.80	962,126.56	962,126.56	34,743.24
31111-1510 TESORERIA MUNICIPAL	1,864,054.98	1,180,344.89	3,044,399.87	2,968,429.18	2,968,429.18	75,970.69
31111-1710 DIRECCION DE SEGURIDAD PUBLIC	1,502,812.03	600,895.76	2,103,707.79	1,856,282.65	1,856,282.65	247,425.14
31111-1720 DIRECCION DE PROTECCION CIVIL	1,065,307.61	-366,598.94	698,708.67	668,247.28	668,247.28	30,461.39
31111-1820 ARCHIVO MUNICIPAL	305,132.85	-5,497.10	299,635.75	266,384.19	266,384.19	33,251.56
31111-1840 ACCESO A LA INFORMACION JURID	518,830.72	-87,163.23	431,667.49	421,567.33	421,567.33	10,100.16
31111-1850 DIRECCION DE SERVICIOS PUBLIC	14,655,642.73	6,431,777.10	21,087,419.83	20,121,416.90	19,769,111.58	966,002.93
31111-1860 RECURSOS HUMANOS	447,045.44	-14,315.02	432,730.42	403,459.62	403,459.62	29,270.80
31111-2220 DIRECCION DE DESARROLLO SOCIA	1,565,473.93	105,008.99	1,670,482.92	1,604,847.28	1,614,847.28	65,635.64
31111-2270 DIRECCION DE OBRAS PUBLICAS	44,287,289.51	67,796.43	44,355,085.94	26,833,968.88	24,478,870.45	17,521,117.06
31111-2410 DIRECCION DE ACCION DEPORTIVA	661,591.84	48,857.17	710,449.01	689,890.76	678,847.56	20,558.25
31111-2420 CASA DE LA CULTURA	1,321,275.25	-234,043.55	1,087,231.70	878,759.47	878,759.47	208,472.23
31111-3110 DIRECCION DE DESARROLLO RURAL	2,552,275.06	4,284,753.92	6,837,028.98	6,222,607.96	6,222,607.96	614,421.02
31111-3710 SALUD ECOLOGIA Y TURISMO	314,311.49	69,962.82	384,274.31	370,396.15	370,396.15	13,878.16
Total del Gasto	86,580,730.68	24,653,296.95	111,234,027.64	89,368,737.75	86,476,202.97	21,857,289.89


Municipio de Atarjea, Gto. Estado Analítico del Ejercicio del Presupuesto de Egresos Clasificación Administrativa (Poderes) Del 1 de Enero al 31 de Diciembre de 2022						
Concepto	Egresos					Subejercicio
	Aprobado	Ampliaciones/ (Reducciones)	Modificado	Devengado	Pagado	
	1	2	3 = (1 + 2)	4	5	
Poder Ejecutivo	0.00	0.00	0.00	0.00	0.00	0.00
Poder Legislativo	0.00	0.00	0.00	0.00	0.00	0.00
Poder Judicial	0.00	0.00	0.00	0.00	0.00	0.00
Organismos Autónomos	0.00	0.00	0.00	0.00	0.00	0.00
Total del Gasto	0.00	0.00	0.00	0.00	0.00	0.00

Municipio de Atarjea, Gto. Estado Analítico del Ejercicio del Presupuesto de Egresos Clasificación Administrativa (Sector Paraestatal) Del 1 de Enero al 31 de Diciembre de 2022						
Concepto	Egresos					Subejercicio
	Aprobado	Ampliaciones/ (Reducciones)	Modificado	Devengado	Pagado	
	1	2	3 = (1 + 2)	4	5	
Entidades Paraestatales y Fideicomisos No Empresariales y No Financieros	0.00	0.00	0.00	0.00	0.00	0.00
Instituciones Públicas de la Seguridad Social	0.00	0.00	0.00	0.00	0.00	0.00
Entidades Paraestatales Empresariales No Financieras con Participación Estatal Mayoritaria	0.00	0.00	0.00	0.00	0.00	0.00
Fideicomisos Empresariales No Financieros con Participación Estatal Mayoritaria	0.00	0.00	0.00	0.00	0.00	0.00
Entidades Paraestatales Empresariales Financieras Monetarias con Participación Estatal	0.00	0.00	0.00	0.00	0.00	0.00
Entidades Paraestatales Financieras No Monetarias con Participación Estatal Mayoritaria	0.00	0.00	0.00	0.00	0.00	0.00
Fideicomisos Financieros Públicos con Participación Estatal Mayoritaria	0.00	0.00	0.00	0.00	0.00	0.00
Total del Gasto	0.00	0.00	0.00	0.00	0.00	0.00

Bajo protesta de decir verdad declaramos que los Estados Financieros y sus notas, son razonablemente correctos y son responsabilidad del emisor


María Elena Ramos Loyola
Presidente Municipal


C.P. Celina Lopez Martinez
Tesorero Municipal



PRESIDENCIA MUNICIPAL
ESTADOS UNIDOS MEXICANOS
ATARJEA, GTO.
Tesorería




Municipio de Atarjea, Gto.
 Estado Analítico del Ejercicio del Presupuesto de Egresos
 Clasificación Funcional (Finalidad y Función)
 Del 1 de Enero al 31 de Diciembre de 2022


Concepto	Egresos					Subejercicio
	Aprobado	Ampliaciones/ (Reducciones)	Modificado	Devengado	Pagado	
	1	2	3 = (1 + 2)	4	5	6 = (3 - 4)
Gobierno	35,878,513.61	20,310,961.17	56,189,474.78	52,768,267.25	52,231,874.10	3,421,207.53
Legislación	2,909,427.36	58,009.03	2,967,436.39	2,908,455.84	2,908,455.84	58,980.55
Justicia	0.00	0.00	0.00	0.00	0.00	0.00
Coordinación de la Política de Gobierno	12,610,259.89	12,513,508.68	25,123,768.57	23,154,024.26	22,969,936.43	1,969,744.31
Relaciones Exteriores	0.00	0.00	0.00	0.00	0.00	0.00
Asuntos Financieros y Hacendarios	1,864,054.98	1,180,344.89	3,044,399.87	2,968,429.18	2,968,429.18	75,970.69
Seguridad Nacional	0.00	0.00	0.00	0.00	0.00	0.00
Asuntos de Orden Público y de Seguridad Interior	2,568,119.64	234,296.82	2,802,416.46	2,524,529.93	2,524,529.93	277,886.53
Otros Servicios Generales	15,926,651.74	6,324,801.75	22,251,453.49	21,212,828.04	20,860,522.72	1,038,625.45
Desarrollo Social	47,835,630.53	-12,380.96	47,823,249.57	30,007,468.39	27,651,324.76	17,815,783.18
Protección Ambiental	0.00	0.00	0.00	0.00	0.00	0.00
Vivienda y Servicios a la Comunidad	46,161,912.81	-136,343.95	46,025,568.86	28,438,816.16	26,093,717.73	17,586,752.70
Salud	0.00	0.00	0.00	0.00	0.00	0.00
Recreación, Cultura y Otras Manifestaciones Sociales	1,673,717.72	123,962.99	1,797,680.71	1,568,650.23	1,557,607.03	228,030.48
Educación	0.00	0.00	0.00	0.00	0.00	0.00
Protección Social	0.00	0.00	0.00	0.00	0.00	0.00
Otros Asuntos Sociales	0.00	0.00	0.00	0.00	0.00	0.00
Desarrollo Económico	2,868,586.55	4,354,718.74	7,221,303.29	6,593,004.11	6,593,004.11	628,299.18
Asuntos Económicos, Comerciales y Laborales en General	2,552,275.06	4,284,753.92	6,837,028.98	6,222,607.96	6,222,607.96	614,421.02
Agropecuaria, Silvicultura, Pesca y Caza	0.00	0.00	0.00	0.00	0.00	0.00
Combustibles y Energía	0.00	0.00	0.00	0.00	0.00	0.00
Minería, Manufacturas y Construcción	0.00	0.00	0.00	0.00	0.00	0.00
Transporte	0.00	0.00	0.00	0.00	0.00	0.00
Comunicaciones	0.00	0.00	0.00	0.00	0.00	0.00
Turismo	314,311.49	69,962.82	384,274.31	370,396.15	370,396.15	13,878.16
Ciencia, Tecnología e Innovación	0.00	0.00	0.00	0.00	0.00	0.00
Otras Industrias y Otros Asuntos Económicos	0.00	0.00	0.00	0.00	0.00	0.00
Otras no Clasificadas en Funciones Anteriores	0.00	0.00	0.00	0.00	0.00	0.00
Transacciones de la Deuda Pública / Costo Financiero de la Deuda	0.00	0.00	0.00	0.00	0.00	0.00
Transferencias, Participaciones y Aportaciones Entre Diferentes Niveles y Ordenes de Gobierno	0.00	0.00	0.00	0.00	0.00	0.00
Saneamiento del Sistema Financiero	0.00	0.00	0.00	0.00	0.00	0.00
Adeudos de Ejercicios Fiscales Anteriores	0.00	0.00	0.00	0.00	0.00	0.00
Total del Gasto	86,580,730.89	24,653,296.95	111,234,027.84	89,368,737.75	86,476,202.97	21,865,289.89

"Bajo protesta de decir verdad declaramos que los Estados Financieros y sus notas, son razonablemente correctos y son responsabilidad del emisor"


 María Elena Ramos Loyola
 Presidente Municipal




 C.P. Celina Lopez Martinez
 Tesorero Municipal


ATARJEA, GTO.
 Tesorería