




Municipio de Atarjea, Gto.
Estado Analítico del Ejercicio del Presupuesto de Egresos
Clasificación por Objeto del Gasto (Capítulo y Concepto)
Del 1 de Enero al 31 de Diciembre de 2023

Concepto	Egresos					Subejercicio
	Aprobado	Ampliaciones/ (Reducciones)	Modificado	Devengado	Pagado	
	1	2	3 = (1 + 2)	4	5	
Servicios Personales	20,502,301.86	-2,150,174.29	18,352,127.57	18,084,812.53	18,084,812.53	267,315.04
Remuneraciones al Personal de Carácter Permanente	15,465,608.40	-1,175,726.81	14,289,881.59	14,221,694.75	14,221,694.75	68,186.84
Remuneraciones al Personal de Carácter Transitorio	1,544,225.21	128,500.52	1,672,725.73	1,580,764.38	1,580,764.38	91,961.35
Remuneraciones Adicionales y Especiales	2,505,182.43	-488,633.94	2,016,548.49	1,923,641.99	1,923,641.99	92,906.50
Seguridad Social	0.00	0.00	0.00	0.00	0.00	0.00
Otras Prestaciones Sociales y Económicas	987,285.82	-614,314.06	372,971.76	358,711.41	358,711.41	14,260.35
Previsiones	0.00	0.00	0.00	0.00	0.00	0.00
Pago de Estímulos a Servidores Públicos	0.00	0.00	0.00	0.00	0.00	0.00
Materiales y Suministros	8,411,628.80	24,372,617.82	32,784,246.62	14,297,343.76	14,035,131.89	18,486,902.86
Materiales de Administración, Emisión de Documentos y Artículos	256,270.40	248,339.13	504,609.53	427,007.20	427,007.20	77,602.33
Alimentos y Utensilios	489,442.84	578,588.39	1,068,031.23	750,473.23	746,113.23	317,558.00
Materias Primas y Materiales de Producción y Comercialización	0.00	0.00	0.00	0.00	0.00	0.00
Materiales y Artículos de Construcción y de Reparación	208,461.80	142,800.00	351,261.80	274,329.82	273,214.40	76,931.98
Productos Químicos, Farmacéuticos y de Laboratorio	5,743.50	11,100.00	16,843.50	11,028.20	11,028.20	5,815.30
Combustibles, Lubricantes y Aditivos	4,438,816.40	10,440,140.15	14,878,956.55	8,793,184.14	8,536,447.69	6,085,772.41
Vestuario, Blancos, Prendas de Protección y Artículos Deportivos	162,468.86	-30,387.76	132,081.10	69,130.66	69,130.66	62,950.44
Materiales y Suministros Para Seguridad	0.00	0.00	0.00	0.00	0.00	0.00
Herramientas, Refacciones y Accesorios Menores	2,850,425.00	12,982,037.91	15,832,462.91	3,972,190.51	3,972,190.51	11,860,272.40
Servicios Generales	9,240,034.48	16,214,519.97	25,454,554.45	12,421,157.36	12,120,184.33	13,033,397.09
Servicios Básicos	3,032,509.06	236,691.81	3,269,200.87	3,195,449.26	3,125,568.21	73,751.61
Servicios de Arrendamiento	309,441.87	204,320.43	513,762.30	383,922.87	328,650.80	129,839.43
Servicios Profesionales, Científicos, Técnicos y Otros Servicios	586,732.76	268,824.93	855,557.69	429,695.10	429,695.10	425,862.59
Servicios Financieros, Bancarios y Comerciales	443,643.92	186,481.14	630,125.06	540,298.67	540,298.67	89,826.39
Servicios de Instalación, Reparación, Mantenimiento y Conservación	2,247,719.22	11,952,468.31	14,200,187.53	2,291,679.78	2,291,679.78	11,908,507.75
Servicios de Comunicación Social y Publicidad	136,039.31	151,401.00	287,440.31	287,439.93	287,439.93	0.38
Servicios de Traslado y Viáticos	699,228.07	538,706.07	1,237,934.14	995,599.35	905,994.44	242,334.79
Servicios Oficiales	1,701,694.06	2,200,044.60	3,901,738.66	3,849,815.40	3,763,600.40	51,923.26
Otros Servicios Generales	83,026.21	475,581.68	558,607.89	447,257.00	447,257.00	111,350.89
Transferencias, Asignaciones, Subsidios y Otras Ayudas	8,804,856.13	20,087,268.13	28,892,124.26	25,242,777.90	24,718,291.66	3,649,346.36
Transferencias Internas y Asignaciones al Sector Público	0.00	0.00	0.00	0.00	0.00	0.00
Transferencias al Resto del Sector Público	4,032,000.00	-122,435.36	3,909,564.64	3,902,216.77	3,902,216.77	7,347.87
Subsidios y Subvenciones	0.00	0.00	0.00	0.00	0.00	0.00
Ayudas Sociales	4,772,856.13	20,209,703.49	24,982,559.62	21,340,561.13	20,816,074.89	3,641,998.49
Pensiones y Jubilaciones	0.00	0.00	0.00	0.00	0.00	0.00
Transferencias a Fideicomisos, Mandatos y Otros Análogos	0.00	0.00	0.00	0.00	0.00	0.00
Transferencias a la Seguridad Social	0.00	0.00	0.00	0.00	0.00	0.00
Donativos	0.00	0.00	0.00	0.00	0.00	0.00
Transferencias al Exterior	0.00	0.00	0.00	0.00	0.00	0.00
Bienes Muebles, Inmuebles e Intangibles	7,350.00	2,474,517.23	2,481,867.23	2,471,601.60	2,471,601.60	10,265.63
Mobiliario y Equipo de Administración	0.00	205,968.53	205,968.53	203,069.53	203,069.53	2,899.00
Mobiliario y Equipo Educativo y Recreativo	0.00	61,629.92	61,629.92	61,629.92	61,629.92	0.00
Equipo e Instrumental Médico y de Laboratorio	0.00	0.00	0.00	0.00	0.00	0.00
Vehículos y Equipo de Transporte	0.00	2,167,000.00	2,167,000.00	2,167,000.00	2,167,000.00	0.00
Equipo de Defensa y Seguridad	0.00	0.00	0.00	0.00	0.00	0.00
Maquinaria, Otros Equipos y Herramientas	7,350.00	39,918.78	47,268.78	39,902.15	39,902.15	7,366.63
Activos Biológicos	0.00	0.00	0.00	0.00	0.00	0.00
Bienes Inmuebles	0.00	0.00	0.00	0.00	0.00	0.00
Activos Intangibles	0.00	0.00	0.00	0.00	0.00	0.00
Inversión Pública	43,943,595.97	27,545,202.77	71,488,798.74	37,605,193.49	35,117,171.54	33,883,605.25
Obra Pública en Bienes de Dominio Público	43,859,595.97	26,459,982.30	70,319,578.27	36,441,007.84	33,952,985.89	33,878,570.43
Obra Pública en Bienes Propios	0.00	1,143,220.47	1,143,220.47	1,138,665.65	1,138,665.65	4,554.82
Proyectos Productivos y Acciones de Fomento	84,000.00	-58,000.00	26,000.00	25,520.00	25,520.00	480.00
Inversiones Financieras y Otras Provisiones	0.00	0.00	0.00	0.00	0.00	0.00
Inversiones Para el Fomento de Actividades Productivas	0.00	0.00	0.00	0.00	0.00	0.00
Acciones y Participaciones de Capital	0.00	0.00	0.00	0.00	0.00	0.00
Compra de Títulos y Valores	0.00	0.00	0.00	0.00	0.00	0.00
Concesión de Préstamos	0.00	0.00	0.00	0.00	0.00	0.00
Inversiones en Fideicomisos, Mandatos y Otros Análogos	0.00	0.00	0.00	0.00	0.00	0.00
Otras Inversiones Financieras	0.00	0.00	0.00	0.00	0.00	0.00
Provisiones para Contingencias y Otras Erogaciones Especiales	0.00	0.00	0.00	0.00	0.00	0.00
Participaciones y Aportaciones	0.00	0.00	0.00	0.00	0.00	0.00
Participaciones	0.00	0.00	0.00	0.00	0.00	0.00
Aportaciones	0.00	0.00	0.00	0.00	0.00	0.00
Convenios	0.00	0.00	0.00	0.00	0.00	0.00
Deuda Pública	0.00	0.00	0.00	0.00	0.00	0.00
Amortización de la Deuda Pública	0.00	0.00	0.00	0.00	0.00	0.00
Intereses de la Deuda Pública	0.00	0.00	0.00	0.00	0.00	0.00
Comisiones de la Deuda Pública	0.00	0.00	0.00	0.00	0.00	0.00
Gastos de la Deuda Pública	0.00	0.00	0.00	0.00	0.00	0.00
Costo por Coberturas	0.00	0.00	0.00	0.00	0.00	0.00
Apoyos Financieros	0.00	0.00	0.00	0.00	0.00	0.00
Adeudos de Ejercicios Fiscales Anteriores (Adefas)	0.00	0.00	0.00	0.00	0.00	0.00
Total del Gasto	90,909,767.24	88,543,951.63	179,453,718.87	110,122,886.64	106,547,193.55	69,330,832.23

"Bajo protesta de decir verdad declaramos que los Estados Financieros y sus notas, son razonablemente correctos y son responsabilidad del emisor"


María Elena Ramos Loyola
Presidenta Municipal




C.P. Celina López Martínez
Tesorera Municipal


PRESIDENCIA MUNICIPAL
ESTADOS UNIDOS MEXICANOS
ATARJEA, GTO.
TESORERÍA



Municipio de Atarjea, Gto.
Estado Analítico del Ejercicio del Presupuesto de Egresos
Clasificación Económica (por Tipo de Gasto)
Del 1 de Enero al 31 de Diciembre de 2023

	Egresos					
	Aprobado	Ampliaciones/ (Reducciones)	Modificado	Devengado	Pagado	Subejercicio
	1	2	3 = (1 + 2)	4	5	6 = (3 - 4)
Gasto Corriente	46,958,821.27	58,524,231.63	105,483,052.90	70,046,091.55	68,958,420.41	35,436,961.35
Gasto de Capital	43,950,945.97	30,019,720.00	73,970,665.97	40,076,795.09	37,588,773.14	33,893,870.88
Amortización de la Deuda y Disminución de Pa	0.00	0.00	0.00	0.00	0.00	0.00
Pensiones y Jubilaciones	0.00	0.00	0.00	0.00	0.00	0.00
Participaciones	0.00	0.00	0.00	0.00	0.00	0.00
Total del Gasto	90,909,767.24	88,543,951.63	179,453,718.87	110,122,886.64	106,547,193.55	69,330,832.23




 María Elena Ramos Loyola
 Presidenta Municipal


 C.P. Celina Lopez Martinez
 Tesorera Municipal
TESORERÍA




Municipio de Atarjea, Gto.
Estado Analítico del Ejercicio del Presupuesto de Egresos
Clasificación Administrativa
Del 1 de Enero al 31 de Diciembre de 2023


Concepto	Egresos					Subejercicio
	Aprobado	Ampliaciones/ (Reducciones)	Modificado	Devengado	Pagado	
	1	2	3 = (1 + 2)	4	5	
31111M050010000 H AYUNTAMIENTO	2,977,861.68	12,205.74	2,990,067.42	2,966,600.78	2,966,600.78	23,466.64
31111M050020000 PRESIDENCIA MUNICIPAL	10,879,107.62	17,520,345.09	28,399,452.71	25,123,986.01	24,417,301.97	3,275,466.70
31111M050030000 SECRETARIA MUNICIPAL	1,334,370.91	-262,633.17	1,071,737.74	981,126.26	972,575.92	90,611.48
31111M050040000 TESORERIA MUNICIPAL	1,829,348.24	582,301.40	2,411,649.64	2,145,232.14	2,144,392.14	266,417.50
31111M050050000 DIRECCION DE SERVICIOS P	15,961,449.95	38,726,033.58	54,687,483.53	24,831,031.89	24,468,773.34	29,856,451.64
31111M050060000 DIRECCION DE DESARROLLO	1,473,673.06	1,150,094.60	2,623,767.66	2,498,395.79	2,498,395.79	125,371.87
31111M050070000 DIRECCION DE DESARROLLO	2,589,330.42	3,474,622.02	6,063,952.44	5,916,776.65	5,916,776.65	147,175.79
31111M050080000 DIRECCION DE ACCION DEPO	631,153.25	187,392.45	818,545.70	698,299.41	693,721.20	120,246.29
31111M050090000 DIRECCION DE PROTECCION	1,075,611.10	-177,161.63	898,449.47	494,491.54	493,371.54	403,957.93
31111M050100000 DIRECCION DE CASA DE LA	1,214,486.82	-266,266.13	948,220.69	725,249.97	724,849.97	222,970.72
31111M050110000 DIRECCION DE OBRAS PUBLI	46,752,350.42	-46,752,350.42	0.00	0.00	0.00	0.00
31111M050120000 DIRECCION DE SEGURIDAD P	2,165,391.41	-2,165,391.41	0.00	0.00	0.00	0.00
31111M050130000 CONTRALORIA MUNICIPAL	467,815.65	-467,815.65	0.00	0.00	0.00	0.00
31111M050140000 DIRECCION DE RECURSOS HU	421,508.57	-421,508.57	0.00	0.00	0.00	0.00
31111M050150000 ACCESO A LA INFORMACION,	526,166.10	-526,166.10	0.00	0.00	0.00	0.00
31111M050160000 ARCHIVO MUNICIPAL	297,174.49	-297,174.49	0.00	0.00	0.00	0.00
31111M050170000 SALUD ECOLOGIA Y TURISMO	312,967.55	-312,967.55	0.00	0.00	0.00	0.00
31111M050011000 DIRECCION DE OBRAS PUBLI	0.00	73,875,850.79	73,875,850.79	39,815,713.62	37,327,691.67	34,060,137.17
31111M050012000 DIRECCION DE SEGURIDAD P	0.00	2,203,486.20	2,203,486.20	1,883,353.55	1,880,113.55	320,132.65
31111M050013000 CONTRALORIA MPAL	0.00	480,112.91	480,112.91	443,723.55	443,723.55	36,389.36
31111M050014000 DIRECCION DE RECURSOS HU	0.00	362,726.15	362,726.15	332,471.44	332,471.44	30,254.71
31111M050015000 ACCESO A LA INFORMACION,	0.00	450,712.19	450,712.19	398,233.60	398,233.60	52,478.59
31111M050016000 ARCHIVO MUNICIPAL	0.00	210,207.90	210,207.90	163,047.19	163,047.19	47,160.71
31111M050017000 SALUD ECOLOGIA Y TURISMO	0.00	957,295.73	957,295.73	705,153.25	705,153.25	252,142.48
Total del Gasto	90,909,767.24	88,543,951.63	179,453,718.87	110,122,886.64	106,547,193.55	69,330,832.23

Municipio de Atarjea, Gto.						
Estado Analítico del Ejercicio del Presupuesto de Egresos						
Clasificación Administrativa (Poderes)						
Del 1 de Enero al 31 de Diciembre de 2023						
Concepto	Egresos					Subejercicio
	Aprobado	Ampliaciones/ (Reducciones)	Modificado	Devengado	Pagado	
	1	2	3 = (1 + 2)	4	5	
Poder Ejecutivo	0.00	0.00	0.00	0.00	0.00	0.00
Poder Legislativo	0.00	0.00	0.00	0.00	0.00	0.00
Poder Judicial	0.00	0.00	0.00	0.00	0.00	0.00
Organismos Autónomos	0.00	0.00	0.00	0.00	0.00	0.00
Total del Gasto	0.00	0.00	0.00	0.00	0.00	0.00

Municipio de Atarjea, Gto.						
Estado Analítico del Ejercicio del Presupuesto de Egresos						
Clasificación Administrativa (Sector Paraestatal)						
Del 1 de Enero al 31 de Diciembre de 2023						
Concepto	Egresos					Subejercicio
	Aprobado	Ampliaciones/ (Reducciones)	Modificado	Devengado	Pagado	
	1	2	3 = (1 + 2)	4	5	
Entidades Paraestatales y Fideicomisos No Empresariales y No Financieros	0.00	0.00	0.00	0.00	0.00	0.00
Instituciones Públicas de la Seguridad Social	0.00	0.00	0.00	0.00	0.00	0.00
Entidades Paraestatales Empresariales No Financieras con Participación						
Estatal Mayoritaria	0.00	0.00	0.00	0.00	0.00	0.00
Fideicomisos Empresariales No Financieros con Participación Estatal						
Mayoritaria	0.00	0.00	0.00	0.00	0.00	0.00
Entidades Paraestatales Empresariales Financieras Monetarias con	0.00	0.00	0.00	0.00	0.00	0.00
Entidades Paraestatales Financieras No Monetarias con Participación						
Estatal Mayoritaria	0.00	0.00	0.00	0.00	0.00	0.00
Fideicomisos Financieros Públicos con Participación Estatal Mayoritaria	0.00	0.00	0.00	0.00	0.00	0.00
Total del Gasto	0.00	0.00	0.00	0.00	0.00	0.00

"Bajo protesta de decir verdad declaramos que los Estados Financieros y sus notas, son razonablemente correctos y son responsabilidad del emisor"


 María Elena Ramos Loyola
 Presidenta Municipal




 C.P. Celina Lopez Martinez
 Tesorera Municipal






Municipio de Atarjea, Gto.
Estado Analítico del Ejercicio del Presupuesto de Egresos
Clasificación Funcional (Finalidad y Función)
Del 1 de Enero al 31 de Diciembre de 2023

Concepto	Egresos					Subejercicio
	1 Aprobado	2 Ampliaciones/ (Reducciones)	3 = (1 + 2) Modificado	4 Devengado	5 Pagado	
Gobierno	37,935,805.72	56,230,280.14	94,166,085.86	59,763,297.95	58,680,605.02	34,402,787.91
Legislación	2,977,861.68	12,205.74	2,990,067.42	2,966,600.78	2,966,600.78	23,466.64
Justicia	0.00	0.00	0.00	0.00	0.00	0.00
Coordinación de la Política de Gobierno	12,681,294.18	17,270,009.18	29,951,303.36	26,548,835.82	25,833,601.44	3,402,467.54
Relaciones Exteriores	0.00	0.00	0.00	0.00	0.00	0.00
Asuntos Financieros y Hacendarios	1,829,348.24	582,301.40	2,411,649.64	2,145,232.14	2,144,392.14	266,417.50
Seguridad Nacional	0.00	0.00	0.00	0.00	0.00	0.00
Asuntos de Orden Público y de Seguridad Interior	3,241,002.51	-139,066.84	3,101,935.67	2,377,845.09	2,373,485.09	724,090.58
Otros Servicios Generales	17,206,299.11	38,504,830.66	55,711,129.77	25,724,784.12	25,362,525.57	29,986,345.65
Desarrollo Social	50,071,663.55	28,194,721.29	78,266,384.84	43,737,658.79	41,244,658.63	34,528,726.05
Protección Ambiental	48,226,023.48	28,273,594.97	76,499,618.45	42,314,109.41	39,826,087.46	34,185,509.04
Vivienda y Servicios a la Comunidad	0.00	0.00	0.00	0.00	0.00	0.00
Salud	1,845,640.07	-78,873.68	1,766,766.39	1,423,549.38	1,418,571.17	343,217.01
Recreación, Cultura y Otras Manifestaciones Sociales	0.00	0.00	0.00	0.00	0.00	0.00
Educación	0.00	0.00	0.00	0.00	0.00	0.00
Protección Social	0.00	0.00	0.00	0.00	0.00	0.00
Otros Asuntos Sociales	0.00	0.00	0.00	0.00	0.00	0.00
Desarrollo Económico	2,902,297.97	4,118,950.20	7,021,248.17	6,621,929.90	6,621,929.90	399,318.27
Asuntos Económicos, Comerciales y Laborales en General	2,589,330.42	3,474,622.02	6,063,952.44	5,916,776.65	5,916,776.65	147,175.79
Agropecuaria, Silvicultura, Pesca y Caza	0.00	0.00	0.00	0.00	0.00	0.00
Combustibles y Energía	0.00	0.00	0.00	0.00	0.00	0.00
Minería, Manufacturas y Construcción	0.00	0.00	0.00	0.00	0.00	0.00
Transporte	0.00	0.00	0.00	0.00	0.00	0.00
Materia, Manufacturas y Construcción	0.00	0.00	0.00	0.00	0.00	0.00
Turismo	312,967.55	644,328.18	957,295.73	705,153.25	705,153.25	252,142.48
Comunicaciones	0.00	0.00	0.00	0.00	0.00	0.00
Ciencia, Tecnología e Innovación	0.00	0.00	0.00	0.00	0.00	0.00
Otras Industrias y Otros Asuntos Económicos	0.00	0.00	0.00	0.00	0.00	0.00
Otros no Clasificados en Funciones Anteriores	0.00	0.00	0.00	0.00	0.00	0.00
Transacciones de la Deuda Pública / Costo Financiero de la Deuda	0.00	0.00	0.00	0.00	0.00	0.00
Transferencias, Participaciones y Aportaciones Entre Diferentes Niveles y Ordenes de	0.00	0.00	0.00	0.00	0.00	0.00
Saneamiento del Sistema Financiero	0.00	0.00	0.00	0.00	0.00	0.00
Adeudos de Ejercicios Fiscales Anteriores	0.00	0.00	0.00	0.00	0.00	0.00
Total del Gasto	90,909,767.24	88,543,951.63	179,453,718.87	110,122,886.64	106,547,193.55	69,330,832.23

"Bajo protesta de decir verdad declaramos que los Estados Financieros y sus notas, son razonablemente correctos y son responsabilidad del emisor"


 María Elena Ramos Loyola
 Presidenta Municipal


 C.P. Ceilma Lopez Martinez
 Tesorera Municipal

