






Municipio de Atarjea, Gto.
Estado de Actividades
Del 1 de Enero al 31 de Marzo de 2024
(Cifras en Pesos)

Concepto	2024	2023
INGRESOS Y OTROS BENEFICIOS		
Ingresos de Gestión	14,964	576,358
Impuestos	0	37,130
Cuotas y Aportaciones de Seguridad Social	0	0
Contribuciones de Mejoras	0	0
Derechos	0	42,928
Productos	-1,036	156,560
Aprovechamientos	16,000	339,740
Ingresos por Venta de Bienes y Prestación de Servicios	0	0
Participaciones, Aportaciones, Convenios, Incentivos Derivados de la Colaboración Fiscal, Fondos Distintos de Aportaciones, Transferencias, Asignaciones, Subsidios y Subvenciones, y Pensiones y Jubilaciones	25,541,989	158,115,214
Participaciones, Aportaciones, Convenios, Incentivos Derivados de la Colaboración Fiscal y Fondos Distintos de Aportaciones	23,221,297	83,930,362
Transferencias, Asignaciones, Subsidios y Subvenciones, y Pensiones y Jubilaciones	2,320,692	74,184,852
Otros Ingresos y Beneficios	0	0
Ingresos Financieros	0	0
Incremento por Variación de Inventarios	0	0
Disminución del Exceso de Estimaciones por Pérdida o Deterioro u Obsolescencia	0	0
Disminución del Exceso de Provisiones	0	0
Otros Ingresos y Beneficios Varios	0	0
Total de Ingresos y Otros Beneficios	25,556,954	158,691,572
GASTOS Y OTRAS PÉRDIDAS		
Gastos de Funcionamiento	10,446,368	44,803,314
Servicios Personales	4,408,537	18,084,813
Materiales y Suministros	3,766,026	14,297,344
Servicios Generales	2,271,806	12,421,157
Transferencias, Asignaciones, Subsidios y Otras Ayudas	5,661,276	25,242,778
Transferencias Internas y Asignaciones al Sector Público	0	0
Transferencias al Resto del Sector Público	960,000	3,902,217
Subsidios y Subvenciones	0	0
Ayudas Sociales	4,701,276	21,340,561
Pensiones y Jubilaciones	0	0
Transferencias a Fideicomisos, Mandatos y Contratos Análogos	0	0
Transferencias a la Seguridad Social	0	0
Donativos	0	0
Transferencias al Exterior	0	0
Participaciones y Aportaciones	0	0
Participaciones	0	0
Aportaciones	0	0
Convenios	0	0
Intereses, Comisiones y Otros Gastos de la Deuda Pública	0	0
Intereses de la Deuda Pública	0	0
Comisiones de la Deuda Pública	0	0
Gastos de la Deuda Pública	0	0
Costo por Coberturas	0	0
Apoyos Financieros	0	0
Otros Gastos y Pérdidas Extraordinarias	0	1,518,048
Estimaciones, Depreciaciones, Deterioros, Obsolescencia y Amortizaciones	0	1,518,048
Provisiones	0	0
Disminución de Inventarios	0	0
Otros Gastos	0	0
Inversión Pública	0	0
Inversión Pública no Capitalizable	0	0
Total de Gastos y Otras Pérdidas	16,107,645	71,564,140
Resultados del Ejercicio (Ahorro/Desahorro)	9,449,309	87,127,433

Bajo protesta de decir verdad declaramos que los Estados Financieros y sus notas, son razonablemente correctos y son responsabilidad de los suscritos.


Maria Elena Ramos Loyola
Presidenta Municipal




C.R. Celina Lopez Marin
Tesorera Municipal

